



Panel biblioteczny

Instrukcja krok po kroku

empik  go



Jak się zarejestrować?

1. Otwórz maila z zaproszeniem do Panelu Bibliotecznego od: noreply@mg.virtualo.pl
2. Kliknij przycisk „Zarejestruj”
3. Zostaniesz przekierowany do strony: biblioteki.virtualo.pl
4. Utwórz hasło dla konta swojej biblioteki
5. Zaloguj się na stronie: <https://biblioteki.virtualo.pl>

Login: mail Biblioteki, na który otrzymała wcześniej zaproszenie

Hasło: utworzone przez bibliotekę podczas rejestracji



JAK KORZYSTAĆ Z PANELU BIBLIOTECZNEGO?

Zaproszenie do panelu otrzymasz na mail biblioteki
z maila: noreply@mg.virtualo.pl

Jeżeli Twoja biblioteka nie otrzymała zaproszenia,
prosimy o kontakt: bibliotekago@empik.com

Sprawdź również swój SPAM.

Krok po kroku:

Pobieranie kodów

1. zaloguj się

2. kliknij **Kontrakty/ kody do pobrania**

3. zobaczysz swój kontrakt

4. wybierz kontrakt z listy

5. kliknij **POBIERZ** - w folderze Pobrane będą kody.

The screenshot displays the 'Panel Biblioteczny' interface. On the left is a dark sidebar menu with the following items: Dashboard, Sprzedaż kontraktowa, **Kontrakty / Kody do pobrania** (highlighted), Statystyki, Kody, Konsumpcja, Dodania do biblioteki, Najpopularniejsze tytuły, Najpopularniejsze kategorie, and Użytkownik. The main content area is titled 'Kody' and shows a 'Kontrakt' section with a dropdown menu set to 'Kody Trzy miesiące: 10/2025 - 12' and buttons for 'Filtruj' and 'Pobierz'. Below this is an 'Okres' section with the date range '01/10/2025 - 31/12/2025' and a 'Pobierz' button. The top right corner of the panel shows the user's email: 'Witaj, jolanta.lizewska@empik.com'. Dotted arrows from the text on the left point to the 'Kontrakty / Kody do pobrania' menu item, the 'Kontrakt' dropdown, and the 'Pobierz' button in the 'Okres' section.

Panel Biblioteczny / Statystyki

Kody

Witaj, wiktoria.mioduna@empik.com

Data początkowa: 01/2022

Data końcowa: 12/2023

Czy wykorzystany: Wszystkie

Filtruj Pobierz

Status Kodu		Liczba Sztuk
Niewykorzystany		250
Wykorzystany		0
Suma		250

Kody

B4HY5CNJ
T6HP1AJ8
GHS9LH5F
ASITMP7C
M1MX3WXV
SMIELS4H
XXYNNZ2T
1DRTRS RK

Ustaw datę (zakres miesięcy) dla której ma zostać wygenerowany raport

Panel Biblioteczny

Witaj, wiktoria.mioduna@empik.com

Kody

Data początkowa: 01/2023 Data końcowa: 01/2023 Czy wykorzystany: Wszystkie

Filtruj Pobierz

Status Kodu	Liczba Sztuk
Niewykorzystany	250
Wykorzystany	0
Suma	250

Kody

B4HY5CNJ
T6HP1AJ8

Zaznacz, które kody chcesz sprawdzić: wykorzystane, niewykorzystane czy wszystkie (za wybrany okres).



Kliknij „Filtruj”

JAK KORZYSTAĆ Z PANELU BIBLIOTECZNEGO? STATYSTYKI

Panel Biblioteczny / Statystyki

Witaj, wiktoria.mioduna@empik.com

Kody

Data początkowa: 01/2023 Data końcowa: 01/2023 Czy wykorzystany: Wszystkie

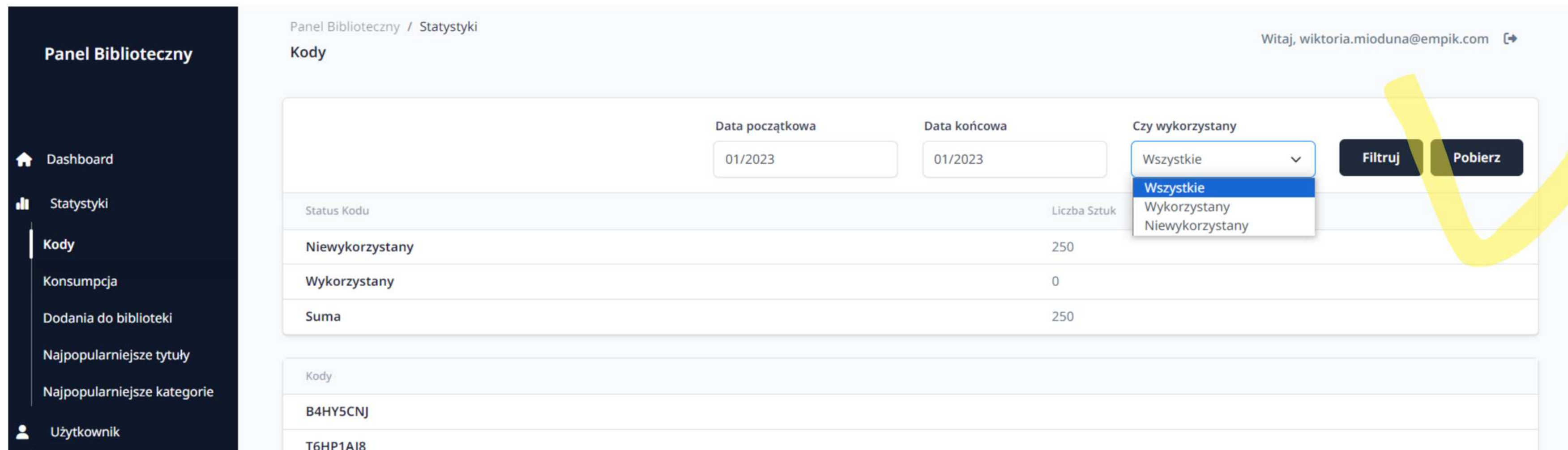
Filtruj Pobierz

Status Kodu	Liczba Sztuk
Niewykorzystany	250
Wykorzystany	0
Suma	250

Kody

- B4HY5CNJ
- T6HP1A18

W sekcji „Kody” zobaczysz ich listę, utworzoną według nałożonych kryteriów. Jeżeli chcesz pobrać zakres w pliku Excel, kliknij „Pobierz”



Panel Biblioteczny / Statystyki

Kody

Witaj, wiktoria.mioduna@empik.com

Data początkowa: 01/2023

Data końcowa: 01/2023

Czy wykorzystany: Wszystkie

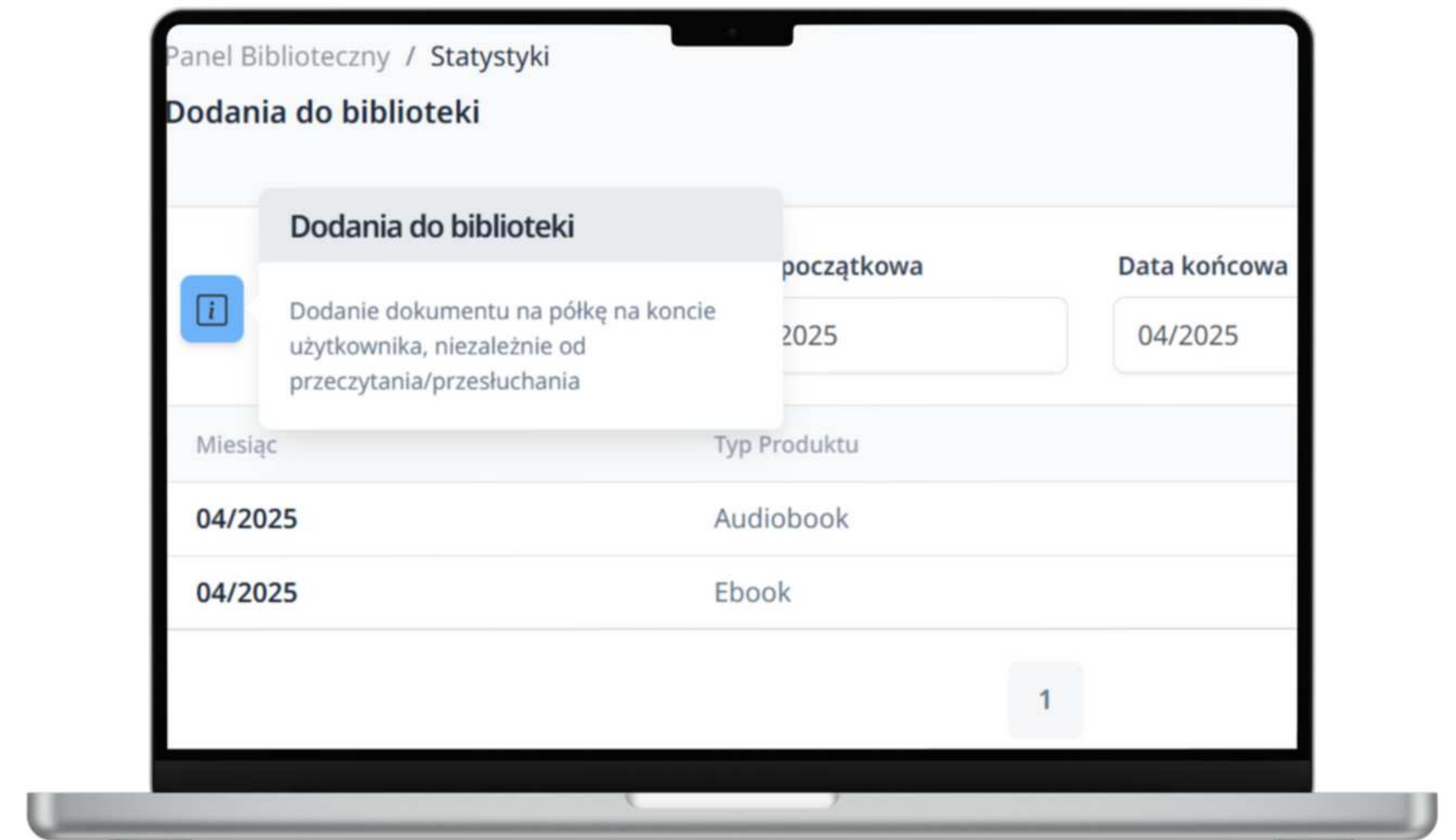
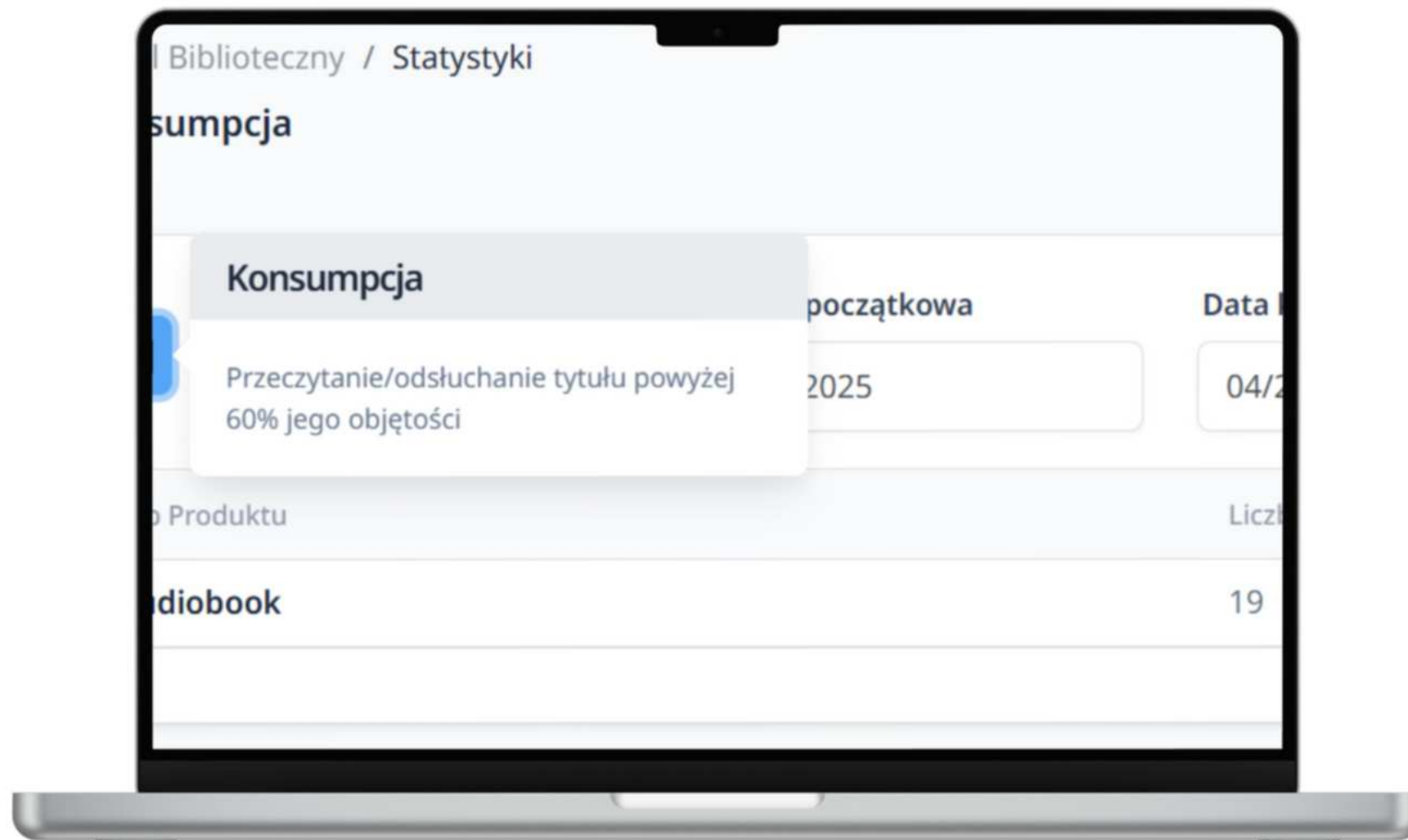
Filtruj Pobierz

Status Kodu	Liczba Sztuk
Niewykorzystany	250
Wykorzystany	0
Suma	250

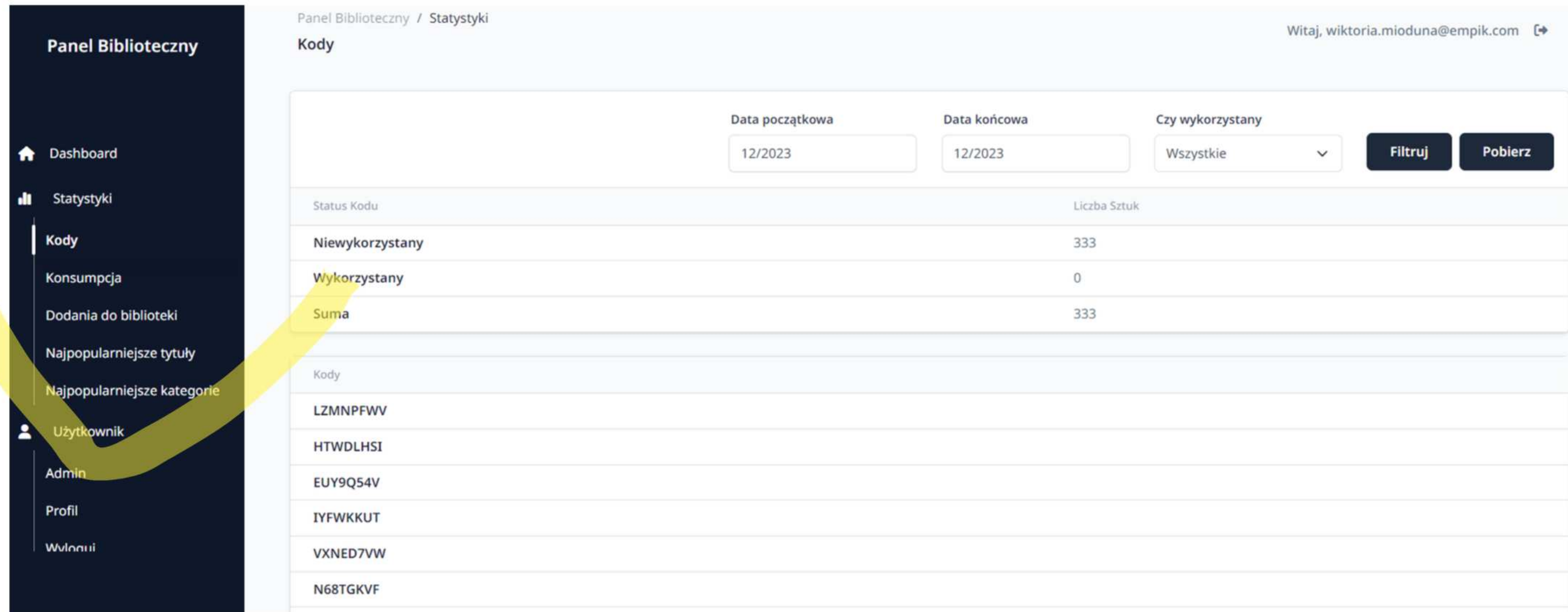
Kody

- B4HY5CNJ
- T6HP1A18

Klikając ikonkę "i" otrzymasz definicję konsumpcji oraz dodania do biblioteki



**Dane są aktualizowane codziennie.
Możesz też poznać swoje statystyki jak najpopularniejsze tytuły/
kategorie**



Panel Biblioteczny / Statystyki

Kody

Witaj, wiktoria.mioduna@empik.com

Data początkowa: 12/2023 Data końcowa: 12/2023 Czy wykorzystany: Wszystkie

Filtruj Pobierz

Status Kodu	Liczba Sztuk
Niewykorzystany	333
Wykorzystany	0
Suma	333

Kody

- LZMNPFWV
- HTWDLHSI
- EUY9Q54V
- IYFWKKUT
- VXNED7VW
- N68TGKVF

The screenshot shows a sidebar menu on the left with options: Dashboard, Statystyki, Kody, Konsumpcja, Dodania do biblioteki, Najpopularniejsze tytuły, Najpopularniejsze kategorie, Użytkownik, Admin, Profil, and Właści. A yellow arrow points from the 'Najpopularniejsze kategorie' menu item to the 'Suma' row in the table above.



JAK KORZYSTAĆ Z PANELU BIBLIOTECZNEGO?

Jak masz dodatkowe pytania, wątpliwości

Prosimy o kontakt:

bibliotekago@empik.com